



# **MINISTERSTWO FINANSÓW**

## **Departament Podatków Dochodowych**

**Informacja  
dotycząca kwot 1% należnego  
podatku dochodowego od osób fizycznych  
przekazanych organizacjom pożytku publicznego  
z rozliczenia za 2010 rok**

## **Informacja**

### **dotycząca kwot 1% należnego podatku dochodowego od osób fizycznych przekazanych organizacjom pożytku publicznego z rozliczenia za 2010 rok**

Rok 2011 jest kolejnym rokiem przekazywania 1% należnego podatku dochodowego od osób fizycznych na rzecz organizacji pożytku publicznego.

Instytucja 1% została wprowadzona do polskiego systemu podatkowego z dniem 1 stycznia 2004 r. Początkowo (tj. w odniesieniu do dochodów uzyskanych w latach 2003-2006) funkcjonowała na zasadzie ulgi podatkowej (podatnicy podatku dochodowego od osób fizycznych sami dokonywali wpłaty na rzecz wybranej organizacji pożytku publicznego, o którą następnie zmniejszali należny podatek).

Począwszy od zeznań podatkowych za rok 2007 przekazania środków na rzecz organizacji pożytku publicznego dokonują naczelnicy urzędów skarbowych zgodnie z wnioskami podatników.

Wniosek o przekazanie 1% należnego podatku jest integralną częścią zeznania podatkowego, w którym opodatkowanie następuje według:

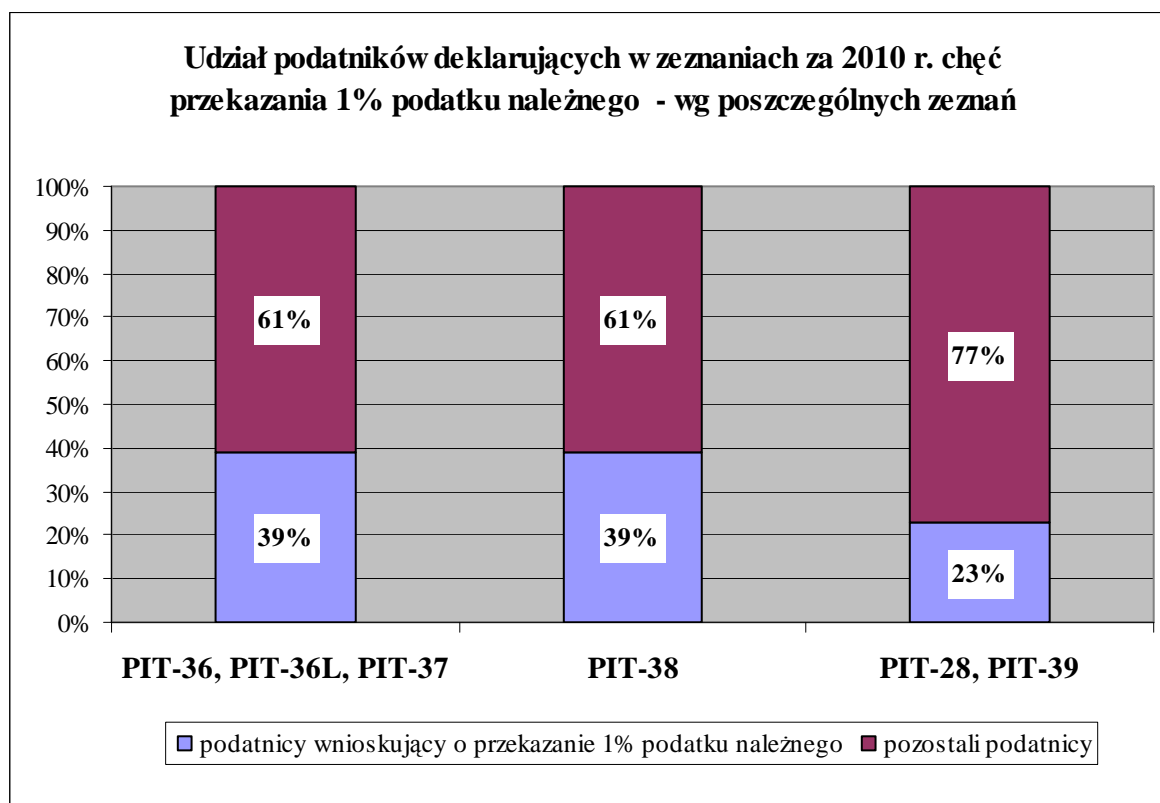
- skali podatkowej (PIT-36, PIT-37),
  - 19% stawki podatku od dochodów z działalności gospodarczej oraz z działów specjalnych produkcji rolnej (PIT-36L),
  - 19% stawki podatku od dochodów z odpłatnego zbycia akcji lub innych papierów wartościowych, lub ze sprzedaży udziałów w spółce z ograniczoną odpowiedzialnością, lub ze zbycia pochodnych instrumentów finansowych (PIT-38),
  - 19% stawki podatku od dochodów uzyskanych z odpłatnego zbycia nieruchomości i praw majątkowych (PIT-39),
  - ryczałtu od przychodów ewidencjonowanych (PIT-28).
1. Wg stanu na 15 września 2011 r. łączna kwota 1% podatku należnego przekazana na rzecz organizacji pożytku publicznego z rozliczenia za 2010 r. wyniosła 400,2 mln zł i stanowiła 0,67% podatku należnego.

Podatnicy składający zeznanie:

- PIT-36, PIT-36L i PIT-37 – przekazali 383,4 mln zł, tj. 0,68% podatku należnego wykazanego w tych zeznaniach,
- PIT-38 – przekazali 8,8 mln zł, tj. 0,77% podatku należnego wykazanego w tych zeznaniach,
- PIT-28 i PIT-39 – 8,0 mln zł i stanowiła 0,50% podatku należnego wykazanego w tych zeznaniach.

Prezentowany podział jest wynikiem stosowanej klasyfikacji dochodów budżetowych w zakresie podatku dochodowego od osób fizycznych.

2. Liczba podatników, którzy w zeznaniach za 2010 r. złożyli wnioski o przekazanie 1% podatku należnego na rzecz organizacji pożytku publicznego wyniosła 10 134 625 osób, tj. ponad 38% ogółu podatników. Liczba podatników (wnioskodawców) wg poszczególnych zeznań przedstawia się następująco:
- 9 756 067 osób, tj. 39% podatników rozliczających się na formularzach PIT-36, PIT-36L i PIT-37,
  - 187 761 osób, tj. 39% podatników rozliczających się na formularzu PIT-38,
  - 190 797 osób, tj. 23% podatników rozliczających się na formularzu PIT-28 i PIT-39.



3. Podatnicy podatku dochodowego od osób fizycznych, którzy w zeznaniach za 2010 r. złożyli wniosek o przekazanie 1% podatku należnego, przeciętnie przekazali organizacjom pożytku publicznego kwotę 39 zł, w tym podatnicy składający:
- PIT-36, PIT-36L i PIT-37 – 39 zł,
  - PIT-38 – 47 zł,
  - PIT-28 i PIT-39 – 42 zł.

3. Wykaz 30 organizacji, które w 2011 r. (z rozliczenia za 2010 r.) otrzymały najwyższe kwoty w skali całego kraju przedstawia się następująco:

L.p.	Numer KRS	Nazwa organizacji pożytku publicznego	Kwota w zł
1.	0000037904	FUNDACJA DZIECIOM "ZDAŻYĆ Z POMOCĄ"	88 805 662,39
2.	0000186434	FUNDACJA POMOCY OSOBOM NIEPEŁNOSPRAWNYM "SŁONECZKO"	9 876 134,05
3.	0000174486	FUNDACJA ANNY DYMNEJ MIMO WSZYSTKO	8 141 726,75
4.	0000014124	FUNDACJA TVN NIE JESTEŚ SAM	7 533 951,06
5.	0000207472	FUNDACJA "ROSA"	6 683 946,78
6.	0000050135	DOLNOŚLĄSKA FUNDACJA ROZWOJU OCHRONY ZDROWIA	4 986 033,92
7.	0000031762	STOWARZYSZENIE RODZICÓW NA RZECZ POMOCY SZKOŁOM "PRZYJAZNA SZKOŁA"	4 723 309,12
8.	0000086210	FUNDACJA "NA RATUNEK DZIECIOM Z CHOROBAŁĄ NOWOTWOROWĄ"	3 902 460,89
9.	0000064892	POLSKIE TOWARZYSTWO WALKI Z MUKOWISCYDOZĄ	3 616 585,07
10.	0000097123	FUNDACJA WARSZAWSKIE HOSPICJUM DLA DZIECI	3 563 476,73
11.	0000030897	FUNDACJA WIELKA ORKIESTRA ŚWIĄTECZNEJ POMOCY	3 532 907,10
12.	0000083356	POLSKIE TOWARZYSTWO STWARDNIENIA ROZSIANEGO	3 475 077,62
13.	0000150776	FUNDACJA "DZIEŁO NOWEGO TYSIĄCLECIA"	3 317 763,16
14.	0000056901	STOWARZYSZENIE "SOS WIOSKI DZIECIĘCE W POLSCE"	3 196 684,64
15.	0000004522	LUBELSKIE HOSPICJUM DLA DZIECI IM. MAŁEGO KSIĘCIA	3 115 047,20
16.	0000154454	TOWARZYSTWO OPIEKI NAD ZWIERZĘTAMI W POLSCE	2 923 091,11
17.	0000069730	OGÓLNOPOLSKIE TOWARZYSTWO OCHRONY ZWIERZĄT OTOZ "ANIMALS"	2 631 747,99
18.	0000097900	MATIO FUNDACJA POMOCY RODZINOM I CHORYM NA MUKOWISCYDOZĘ	2 516 589,74
19.	0000285433	FUNDACJA DZIECIOM "POMAGAJ"	2 333 840,79
20.	0000306549	FUNDACJA ŚWIĘTEGO BARNABY	2 279 325,78
21.	0000116212	ZWIĄZEK OCHOTNICZYCH STRAŻY POŻARNYCH RZECZYPOSPOLITEJ POLSKIEJ	2 259 325,67
22.	0000147428	FUNDACJA NASZA SZKOŁA	2 257 773,54
23.	0000217272	DZIEŁO POMOCY ŚW. OJCA PIO	2 245 972,64
24.	0000127204	FUNDACJA RADIA ZET	2 191 521,08
25.	0000270809	AVALON - BEZPOŚREDNIA POMOC NIEPEŁNOSPRAWNYM	1 850 747,36
26.	0000125054	FUNDACJA EWY BŁASZCZYK AKOGO	1 844 646,61
27.	0000198645	CARITAS POLSKA	1 711 320,32
28.	0000165702	FUNDACJA DLA DZIECI Z CHOROBAŁAMI NOWOTWOROWYMI "KRWINKA"	1 629 044,06
29.	0000266644	FUNDACJA SERCE DZIECKA IM. DINY RADZIWIŁŁOWEJ	1 616 279,69
30.	0000201002	FUNDACJA HOSPICYJNA	1 540 575,18

Szczegółowy wykaz organizacji pożytku publicznego, które w 2011 r. (z zeznań za 2010 r.) otrzymały 1% podatku należnego stanowi: **Załącznik nr 1.**

Wykaz kwot 1% podatku należnego w układzie poszczególnych izb skarbowych przedstawia się następująco:

L.p.	Izba skarbowa	Kwota w zł	Struktura
1.	WROCŁAW	31 776 928,47	7,94%
2.	BYDGOSZCZ	17 128 645,30	4,28%
3.	LUBLIN	15 194 644,36	3,80%
4.	ZIELONA GÓRA	8 339 652,60	2,08%
5.	ŁODŹ	23 675 166,50	5,92%
6.	KRAKÓW	34 433 283,09	8,60%
7.	WARSZAWA	91 750 752,68	22,92%
8.	OPOLE	8 273 451,80	2,07%
9.	RZESZÓW	13 868 508,57	3,47%
10.	BIAŁYSTOK	9 580 368,22	2,39%
11.	GDAŃSK	24 677 716,87	6,17%
12.	KATOWICE	52 251 351,23	13,05%
13.	KIELCE	8 404 918,41	2,10%
14.	OLSZTYN	10 707 949,30	2,68%
15.	POZNAŃ	34 758 031,61	8,68%
16.	SZCZECIN	15 419 990,83	3,85%
	<b>SUMA</b>	<b>400 241 359,84</b>	<b>100,00</b>

W 2011 r. wzrosła liczba podatników, którzy złożyli wnioski o przekazanie 1% podatku należnego za 2010 r. (z 8,6 mln do 10,1 mln), natomiast zmniejszyła się liczba organizacji, którym udzielone zostało wsparcie (z 7 128 do 6 533). Uległa obniżeniu średnia kwota przekazana na rzecz tych organizacji z 41 do 39 zł.

Szczegółowy wykaz organizacji, które otrzymały 1% podatku należnego za 2010 r. zamieszczony jest na stronie internetowej Ministerstwa Finansów ([www.mf.gov.pl](http://www.mf.gov.pl)=> Podatki/Statystyka/Informacje dotyczące rozliczenia podatku dochodowego).

5. W pierwszym roku obowiązywania regulacji w zakresie przekazywania organizacjom pożytku publicznego 1% należnego podatku dochodowego od osób fizycznych zaledwie ponad 80 tysięcy podatników, tj. 0,3% podatników ogółem, przekazało kwotę w

wysokości 10,4 mln zł, co stanowiło 0,03% podatku należnego. W kolejnym roku uczyniło to już ponad 680 tysięcy podatników (ok. 3% uprawnionych), a kwota przekazana wzrosła do 41,6 mln zł i stanowiła 0,14% podatku należnego.

W kolejnych latach zainteresowanie instytucją 1% sukcesywnie wzrastało. Zdecydowany wzrost kwoty, jak i liczby podatników, obserwujemy w 2008 r. (w rozliczeniu za 2007 r.). Związane jest to ze zmianą mechanizmu alokacji (po raz pierwszy przekazania 1% dokonują naczelnicy urzędów skarbowych) oraz z rozszerzeniem kręgu podatników, którzy mogli skorzystać z tej formy wsparcia działalności społecznie użytecznej (tj. o podatników rozliczających się na formularzach PIT-38 i PIT-36L, a od rozliczenia za 2009 r. o podatników rozliczających się na formularzu PIT-39).

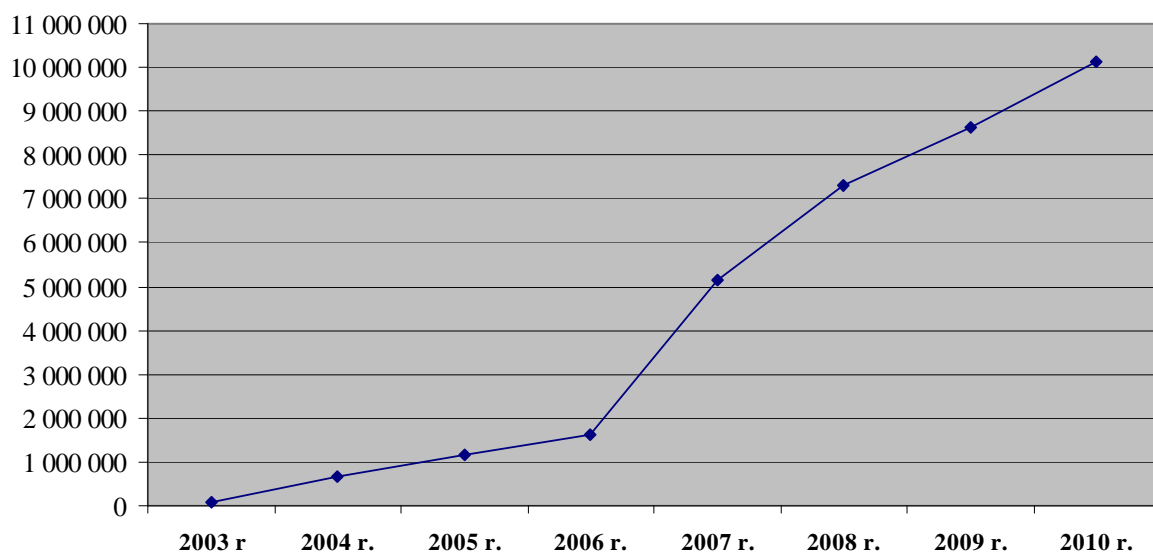
Dane porównawcze za lata 2004 – 2011 przedstawia poniższa tabela:

Wyszczególnienie	2004 <sup>1</sup>	2005 <sup>1</sup>	2006 <sup>1</sup>	2007 <sup>1</sup>	2008 <sup>1</sup>	2009 <sup>1</sup>	2010 <sup>1</sup>	2011 <sup>1</sup>
Liczba podatników, przekazujących 1% podatku należnego na rzecz opp	80 320	680 541	1 156 510	1 604 142	5 134 675	7 324 953	8 623 928	10 134 625
% do roku poprzedniego	-	847%	170%	139%	320%	143%	118%	118%
Kwota przekazana na rzecz opp (w mln zł)	<b>10,4</b>	<b>41,6</b>	<b>62,3</b>	<b>105,4</b>	<b>298,3</b>	<b>381,5*/</b>	<b>360,9*/</b>	<b>400,2</b>
% do roku poprzedniego	-	402%	150%	169%	283%	127%	94%	111%

\*/ stan na 31 grudnia

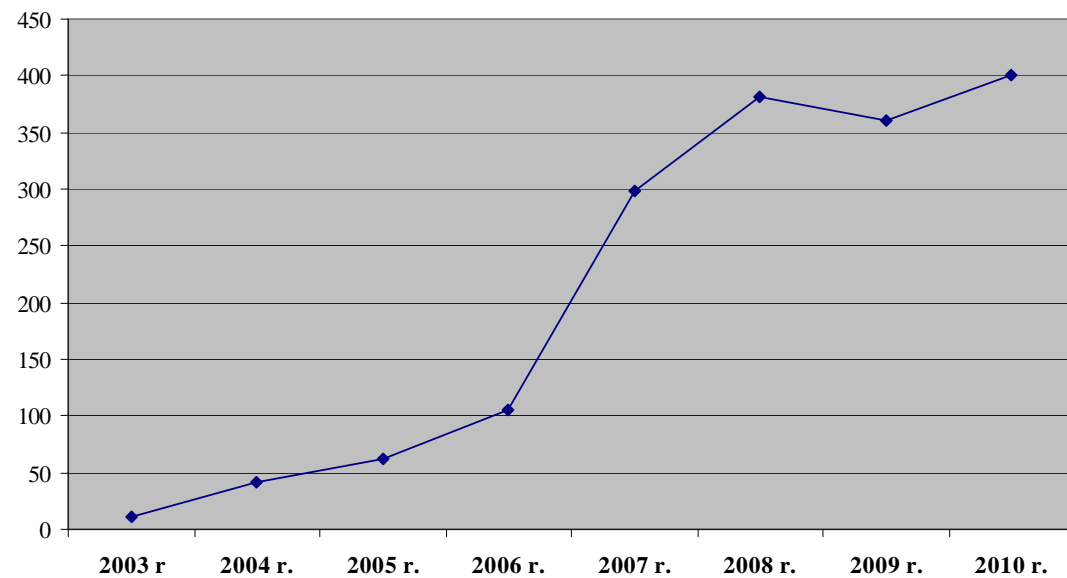
<sup>1</sup> tj. 2004 - rozliczenie za 2003 r., 2005- rozliczenie za 2004 r. itd.

### Liczba podatników przekazujących 1% podatku należnego na rzecz organizacji pożytku publicznego



### Kwoty przekazane na rzecz organizacji pożytku publicznego

w mln zł



Warszawa, dnia 26 września 2011 r.